

You drive, we care.



# DKV Analytics

Funktionsbeschreibung  
(DE)

# DKV Analytics | Inhalt

---

Allgemeine Informationen	03
Liste der Funktionen	04
Support Material	05
Dashboard - Ihr Startpunkt im Portal	06
Dashboard - DKV-Analytics	07
Funktionen - Datumsauswahl	08
Funktionen - Detaillierte Berichte	09
Funktionen - Individualisierbare Berichte	10
Funktionen - Filteroptionen	11
Widget - Gesamtkosten	12
Widget - Kraftstoffkosten	15
Widget - Mautkosten	18
Widget – Fahrzeugservice-Kosten	21
Widget - Rückerstattungskosten	24
Widget - Elektromobilität	27
Widget - CO <sub>2</sub> -Kompensation	30

## DKV Analytics | Generelle Information

---

*DKV Analytics ist ein Analyse und Reporting Produkt, das einen Überblick über alle mit DKV verbundenen Kosten (Kraftstoff, Maut, Fahrzeugdienste usw.) bietet.*

*Die Transparenz und Anpassungsfähigkeit des Tools ermöglicht eine funktionsübergreifende Nutzung von Analytics über verschiedene Anwendungsfälle hinweg.*

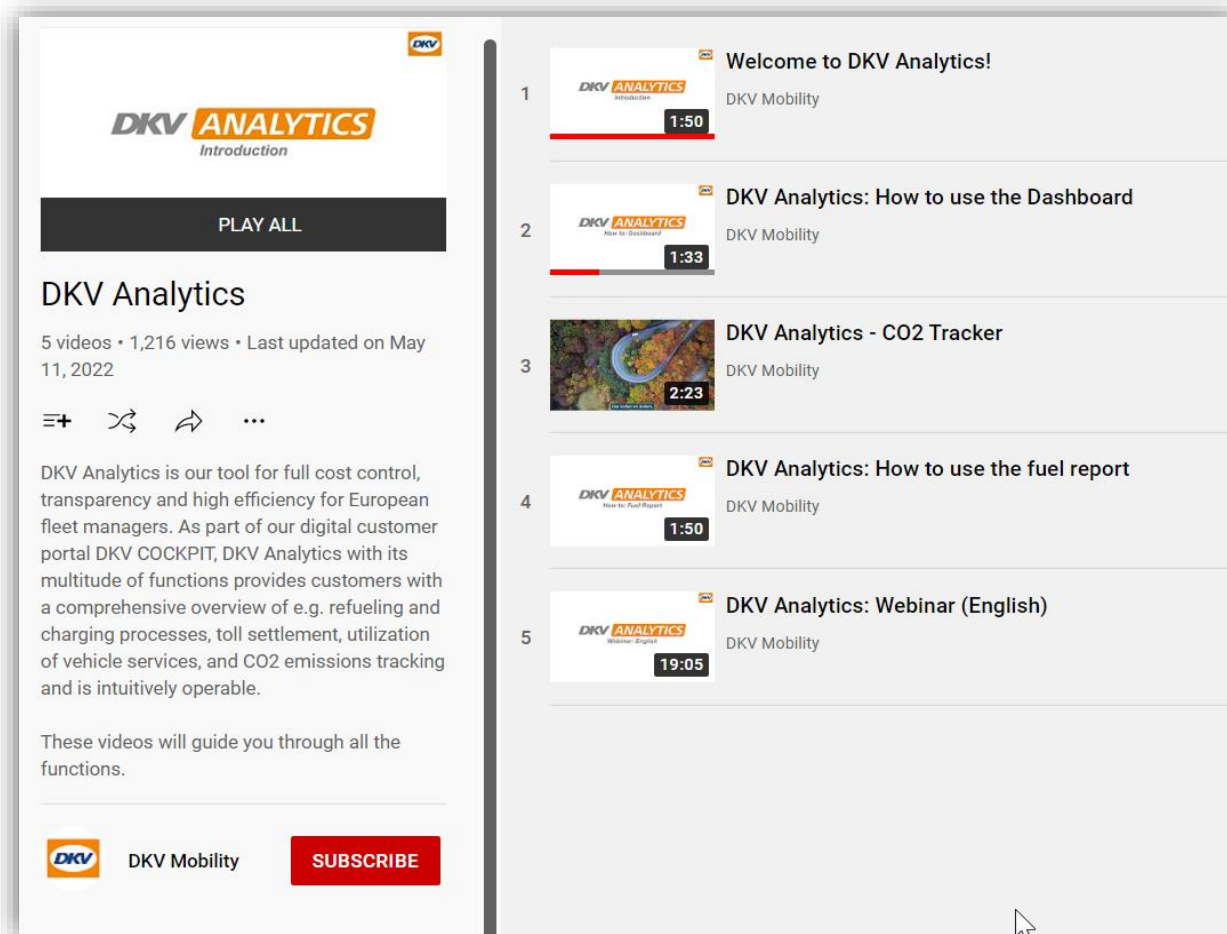
*Die erste Version des Produkts wurde im April 2022 gelauncht und ist der Nachfolger von DKV eReporting.*

# DKV Analytics | Funktionsliste

Funktionsliste	Basic	Premium
Reporting der fakturierten Kosten für alle Kostengruppen	✓	✓
Reporting von nicht fakturierten Kosten für alle Kostengruppen	✓	✓
Detaillierter Transaktionsbericht für alle Kostengruppen	✓	✓
Detaillierte Verbrauchsberichte für Mauttransaktionen	✓	✓
DKV-bezogene CO <sub>2</sub> -Emissionen	✓	✓
CO <sub>2</sub> Post-Kompensation	✓	✓
Berichts Anpassung, Such-, Filter- und Sortierfunktion	✓	✓
Warnungen und Benachrichtigungen		✓
Analysefunktionen (z. B. Kraftstoffverbrauchsbericht)		✓
Meldung von LIVE-Autorisierungsanfragen		✓
Maut Erstattungsabwicklung (TIS-PL)		✓
CSV / Excel-Export	✓	✓
Automatische Exportkonfiguration per Mail oder EDI		✓

# DKV Analytics | Unterstützung

## DKV Analytics Unterstützungsmaterial




The screenshot shows a YouTube playlist page for 'DKV Analytics'. The playlist title is 'DKV Analytics' with 5 videos and 1,216 views, last updated on May 11, 2022. The description states: 'DKV Analytics is our tool for full cost control, transparency and high efficiency for European fleet managers. As part of our digital customer portal DKV COCKPIT, DKV Analytics with its multitude of functions provides customers with a comprehensive overview of e.g. refueling and charging processes, toll settlement, utilization of vehicle services, and CO2 emissions tracking and is intuitively operable. These videos will guide you through all the functions.' The playlist contains five videos:

1. Welcome to DKV Analytics! (1:50)
2. DKV Analytics: How to use the Dashboard (1:33)
3. DKV Analytics - CO2 Tracker (2:23)
4. DKV Analytics: How to use the fuel report (1:50)
5. DKV Analytics: Webinar (English) (19:05)

At the bottom, there is a 'DKV Mobility' channel logo and a red 'SUBSCRIBE' button.

» Die DKV Analytics YouTube-Playlist finden Sie auf der DKV Mobility YouTube-Seite.

» DKV Analytics YouTube Wiedergabeliste 

» Nachschlagewerk für weitere Fragen

» Abonnieren Sie die Playlist, um Updates über neue Funktionen zu erhalten

# DKV Analytics | Zugang zu DKV Analytics aus dem DKV Cockpit

## Links zu DKV Analytics

The screenshot displays the DKV Cockpit interface. At the top, a navigation bar includes 'Dashboard', 'Produkte und Services', 'Kostenmanagement', and 'Einstellungen'. A red box labeled '2' highlights the 'Kostenmanagement' menu item. Below this, a grid of service tiles is shown, with a red box labeled '1' highlighting the 'DKV Analytics (eReporting)' tile. The main content area is divided into two sections: 'Gesamtkosten' (Total Costs) on the left, featuring a bar chart comparing 'Abgerechnete Kosten' (14,73 €) and 'Gesamtkosten' (48,03 €), and 'CO<sub>2</sub>-Emissionen' (CO<sub>2</sub> Emissions) on the right, showing a donut chart for 'Fuhrpark Emissionen' (0,04 t CO<sub>2</sub>) with a 'Zur Detailsicht' button. A red box labeled '3' is positioned at the bottom left of the interface, pointing to the 'Quick Links' section.

1. Melden Sie sich als registrierter Benutzer im DKV Cockpit an
2. Sie erreichen DKV Analytics über die obere Navigationsleiste
3. ... oder über Schnell-links unten auf der Seite
4. Erreichen Sie DKV Analytics mit folgendem Link: [DKV Mobility Cockpit](#)

Seitenende

### Quick Links

Mein Fuhrpark  
Servicekarten >  
Servicekarten bestellen >  
Mautprodukte >  
Smart Control >

3

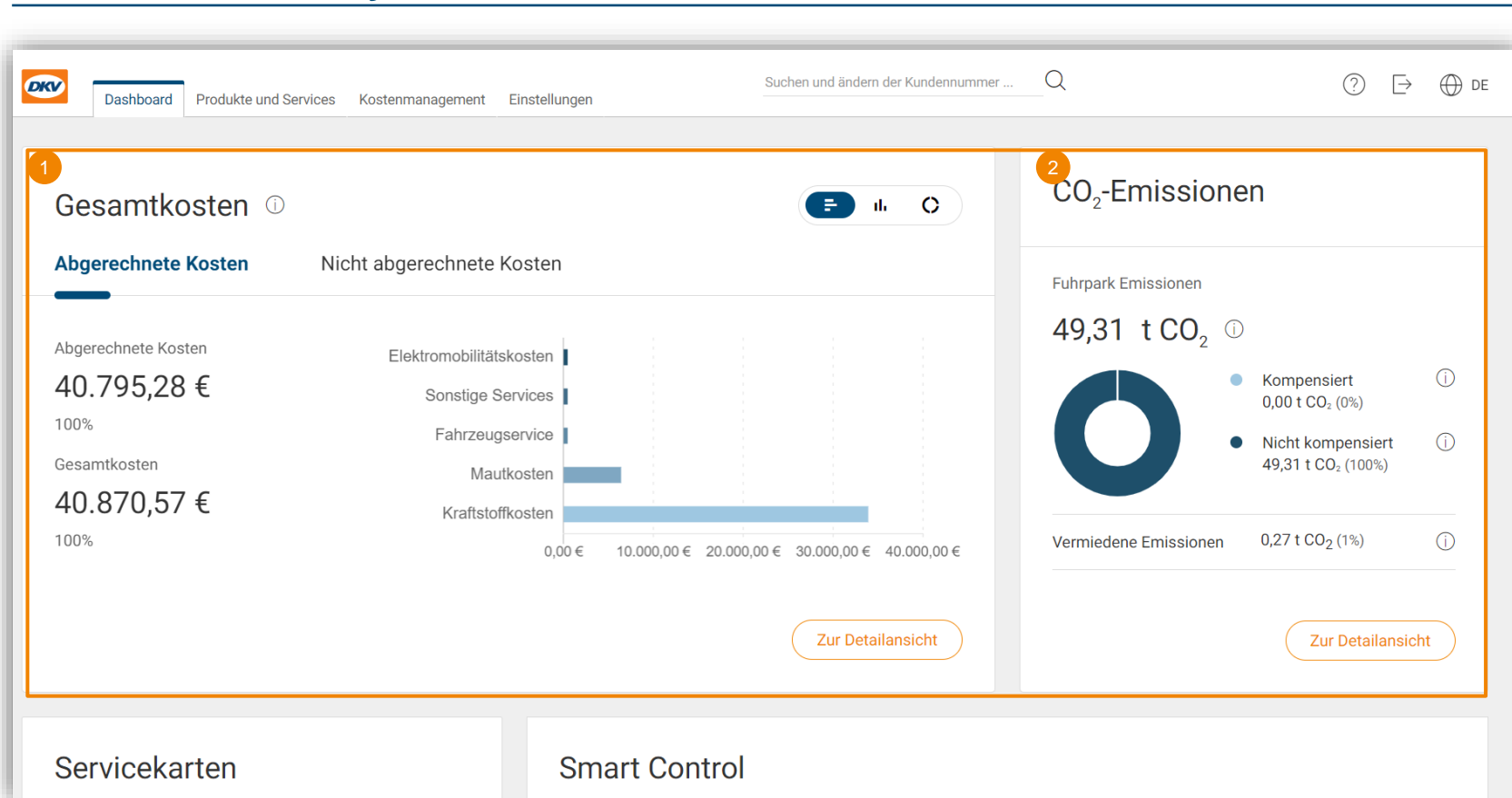
Fuhrparkmanagement  
Rechnungen >  
MwSt. - Rückerstattung >  
Hausstromrückerstattung >  
**DKV Analytics (eReporting) >**  
Price Analyser >  
Kostenübersicht >

Order Toll Products and Services  
Eurovignetten >  
DKV BOX TIS PL >  
DKV Ferry Portal >  
DKV BOX EUROPE Online Portal >

DKV BOX Select >  
DKV BOX ITALIA >  
DKV BOX EUROPE >  
Toll Boxes >

# DKV Analytics | Zugang zu DKV Analytics aus dem DKV Cockpit

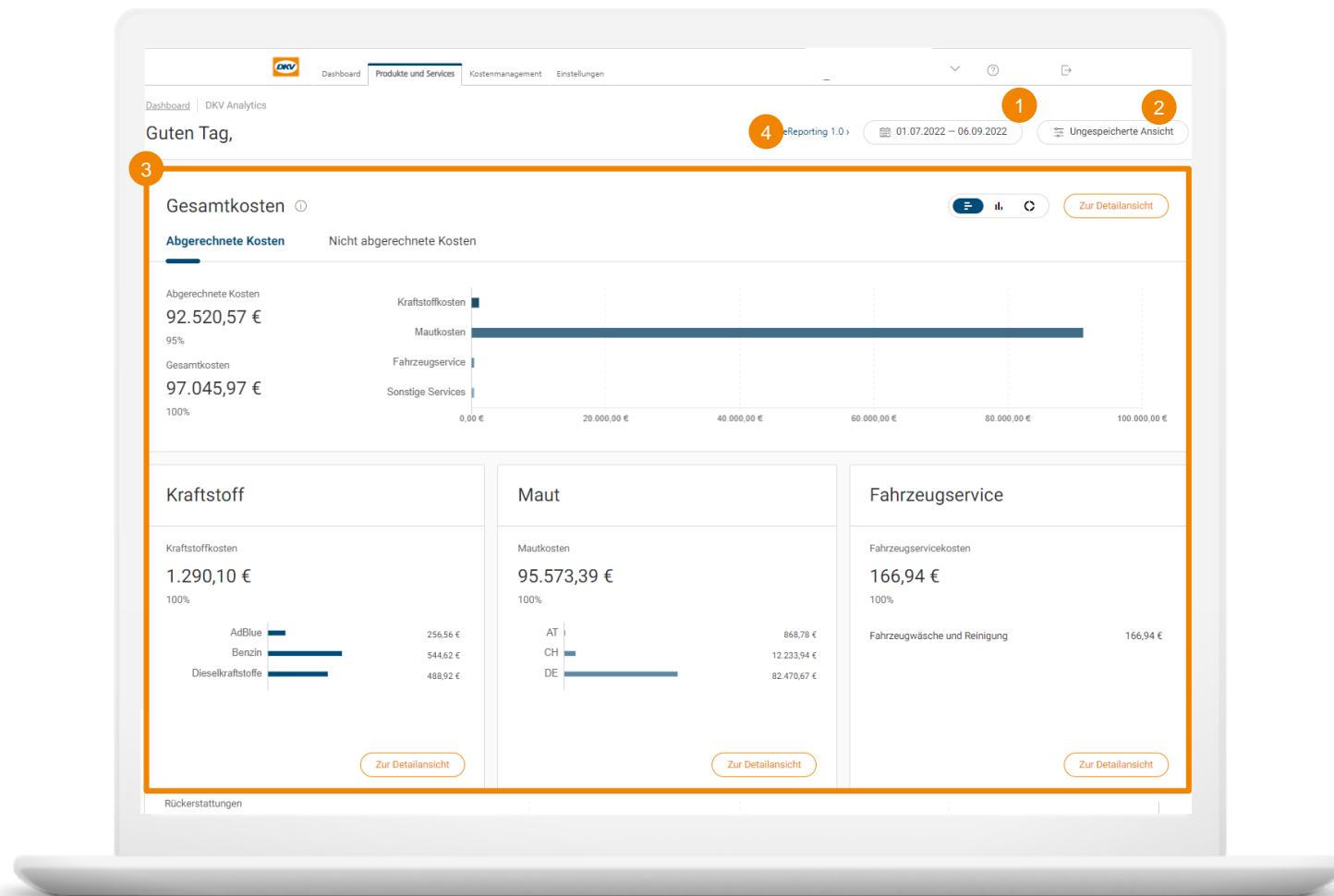
## Links zu DKV Analytics



1. Erhalten Sie Einblicke in die Gesamtkosten auf dem DKV Cockpit Dashboard
2. Erhalten Sie Einblicke in die CO<sub>2</sub>-Emissionen im DKV Cockpit auf dem Dashboard

# DKV Analytics | Vollständig anpassbares Dashboard

## Dashboard vom DKV Analytics





# DKV Analytics | Flexible Datenauswahl

## Beispiel zum Selektieren des Zeitraums für verschiedene Ansichten

### Zeitraum auswählen

- 1 Letzter Monat
- Heute
- Diese Woche
- Dieser Monat
- Dieses Quartal**
- Letztes Quartal
- Letzte 3 Monate
- Letzte 6 Monate
- Letzte 12 Monate

Juli 2022							August 2022						
Mo	Di	Mi	Do	Fr	Sa	So	Mo	Di	Mi	Do	Fr	Sa	So
				2	1	2	3						
4	5	6	7	8	9	10	1	2	3	4	5	6	7
11	12	13	14	15	16	17	8	9	10	11	12	13	14
18	19	20	21	22	23	24	15	16	17	18	19	20	21
25	26	27	28	29	30	31	22	23	24	25	26	27	28
							29	30	31				

Von

Bis

3 *i* Das früheste verfügbare Datum ist der 06.09.2020

Zurücksetzen **Anwenden**

1. Zeitraumvoreinstellungen sind verfügbar
2. Auswahl nach relevanten Zeiträumen anpassen
3. Die frühesten verfügbaren Daten beziehen sich auf die letzten 24 Monate

# DKV Analytics | Detaillierte Berichte

## Beispiel für detaillierte Berichte

Dashboard | DKV Analytics | Detaillierte Berichte

Ausführlicher Bericht: Kraftstoff

01.07.2022 – 06.09.2022

Gesamtkosten **Kraftstoff** Maut Elektromobilität Fahrzeugservice CO<sub>2</sub>-Emissionen Rückerstattung

Filter Ungespeicherte Ansicht

Nummer des Abrechnungsobjekts (PAN, Karte, Box)	Transaktionszeit	Rechnungsstatus	Abrechnungsdatum	Rechnungsnummer	Materialgruppe	Warenart	Gesamtwert brutto (Rechnungswährung)
.....	10.08.2022 - 11:09	Abgerechnet	15.08.2022	22/624929879/001	Benzin	Euro 95 (Super)	4,14 €
.....	10.08.2022 - 11:12	Abgerechnet	15.08.2022	22/624929879/001	Benzin	Euro 95 (Super)	4,27 €
.....	10.08.2022 - 11:14	Abgerechnet	15.08.2022	22/624929879/001	Benzin	Euro 95 (Super)	4,28 €
.....	19.08.2022 - 17:42	Nicht abgerechnet	31.08.2022		Benzin	Euro 95 (Super)	4,55 €
.....	19.08.2022 - 17:43	Nicht abgerechnet	31.08.2022		Benzin	Euro 95 (Super)	4,75 €

1 - 5 Zeilen von 5 werden angezeigt

5 Zeilen Exportieren

21,99 € Gesamtwert brutto

### 1. Kalender

Kann den Zeitraum für die Berichte festlegen

### 2. Individualisierbare Ansicht

Erstellen Sie Ihre persönliche Kostenübersicht

### 3. Filterfunktion

Filtern nach bestimmten Daten

### 4. Export

Exportieren Sie Ihren persönlichen Bericht

# DKV Analytics | Individualisierbare Berichte

## Beispiel zum Anpassen der Ansicht für Berichte

Gesamtkosten Ansicht

Neue Ansicht erstellen Meine Ansichten 4

Stellen Sie sich Ihre persönliche Kostenübersicht zusammen und speichern Sie diese ab.

Alle auswählen

- Nummer des Abrechnungsobjekts (PAN, Karte, Box)
- Transaktionszeit 3
- KFZ-Kennzeichen
- Kundennummer 2
- Rechnungsstatus
- Abrechnungsdatum
- Rechnungsnummer

Benennen Sie Ihre definierte Ansicht

Ungespeicherte Ansicht

Alle zurücksetzen Ansicht speichern 1

1. Speichern Sie Ihre aktuelle Ansicht
2. Verschieben Sie die Spalten nach Ihren Bedürfnissen
3. Blenden Sie Spalten nach Ihrer Wahl ein/aus
4. Öffnen Sie Ihre gespeicherten Ansichten bei Bedarf erneut

# DKV Analytics | Erweiterte Filteroption

## Filtermöglichkeiten zur individuellen Auswahl

Filter

01.07.2022 – 06.09.2022 1

Nummer des Abrechnungsobjekts (...)

Rechnungsstatus

Abrechnungsdatum 2

Rechnungsnummer

Warencode

Absatz

Einheit

Preis pro Einheit

Gesamtwert netto

Gesamtwert brutto

MwSt.

Rabatt netto 3

Alle zurücksetzen Anwenden

### 1. Kalender

Passen Sie den Zeitraum an

### 2. Spaltenfilter

Filtern Sie nach aktiven Datenelementen in Ihrem benutzerdefinierten Bericht (z. B. Kennzeichen oder Rechnungsnummer)

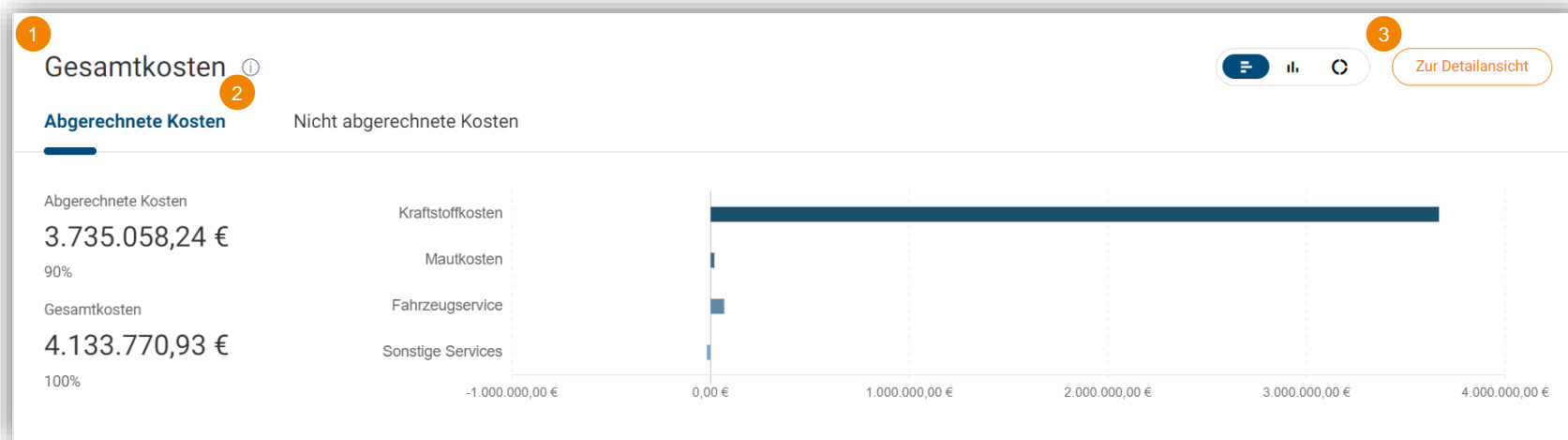
### 3. Individuelle Auswahl

Wählen Sie die relevanten Attribute zum Filtern aus

# Total Costs

# DKV Analytics | Gesamtkosten

## Gesamtkosten



1. Zum DKV Analytics Dashboard gehen
2. Verschaffen Sie sich einen Überblick über fakturierte und nicht fakturierte Kosten für alle Kostengruppen
3. Klicken Sie auf "Zur Detailansicht,, um den detaillierten Bericht zu sehen.

# DKV Analytics | Gesamtkosten

## Gesamtkosten Ansicht

Dashboard | DKV Analytics | Detaillierte Berichte

Ausführlicher Bericht: Gesamtkosten 01.11.2022 – 31.01.2023

**Gesamtkosten** | Authorisieren | Kraftstoff | Maut | Elektromobilität | Fahrzeugservice | CO<sub>2</sub>-Emissionen | Rückerstattung Diagramm einblenden

Filter Ansicht ändern

KFZ-Kennzeichen	Transaktionszeit	Rechnungsstatus	Kostengruppe	Produktgruppe	Warenart	Warencode	Gesamtwert brutto (Rechnungswährung)	Se
BE-3461-1	14.11.2022 - 00:00	Abgerechnet	Sonstige Services	Gebühren	EMO@home Reimbursement	WAE029	11,90 EUR	DE
BE-3461-1	14.11.2022 - 09:50	Abgerechnet	Sonstige Services	Installation	EMO@home Box/Wartung	WAE022	129,71 EUR	DE
BE-3461-1	14.12.2022 - 00:00	Abgerechnet	Sonstige Services	Gebühren	EMO@home Reimbursement	WAE029	11,90 EUR	DE
BE-3461-1	14.12.2022 - 08:14	Abgerechnet	Sonstige Services	Installation	EMO@home Box/Wartung	WAE022	34,51 EUR	DE
BE-3461-1	12.01.2023 - 00:00	Abgerechnet	Sonstige Services	Gebühren	EMO@home Reimbursement	WAE029	11,90 EUR	DE
BE-3461-1	12.01.2023 - 10:38	Abgerechnet	Sonstige Services	Installation	EMO@home Box/Wartung	WAE022	34,51 EUR	DE
KC-NI126	19.12.2022 - 00:00	Abgerechnet	Sonstige Services	Gebühren	DKV Box TIS PL/SELECT Steuerungsentgelt - erhöht aufgrund Inaktivität	WA0161	9,52 EUR	DE

1 - 15 Zeilen von 694 werden angezeigt 1 2 3 4 5 ... 47 > Gehe zu  Reihen pro Seite: 15

694 Zeilen Exportieren 109.554,08 EUR Gesamtwert brutto

1. Erhalten Sie Einblicke in Ihre Gesamtkosten

2. Filtern Sie nach relevanten Datenelementen (z. B. Rechnungs-ID, Kfz-Kennzeichen)

3. Individualisieren Sie die sichtbaren Datenelemente und deren Position

4. Exportieren Sie die Daten als CSV oder Excel, einschließlich Ihrer benutzerdefinierten Konfiguration und Filterung

5. Unten wird die Gesamtsumme für den ausgewählten Zeitraum angezeigt

# Authorisierungen



# DKV Analytics | Autorisierungen

## Autorisierungen

The screenshot shows a mobile application interface titled 'Authorisieren' with a 'LIVE' status indicator. It displays a list of two authorized transactions. Callout number 1 points to the first transaction, number 2 points to the 'Authorisieren' title, and number 3 points to the 'Zur Detailansicht' button.

Land	Station	Typ	Datum	Zeit	Betrag
DE	Waidhaus	-	19.02.2023	20:38	71,78 €
DE	Mainleus	-	18.02.2023	09:42	61,21 €

1. Erhalten Sie Einblicke in Ihre Autorisierungen der letzten 14 Tage
2. Dies ist der an der Tankstelle autorisierte Bruttobetrag. Der tatsächlich in der Rechnung gestellte Betrag kann davon abweichen..
3. Klicken Sie auf "Zur Detailansicht" für einen detaillierten Bericht

# DKV Analytics | Autorisierungen

## Autorisierungen Detaillierte Berichte

Dashboard | DKV Analytics | Detaillierte Berichte

Ausführlicher Bericht: Autorisierungen <sup>1</sup> 14.02.2023 – 27.02.2023

Gesamtkosten **Autorisieren** Kraftstoff Maut Elektromobilität Fahrzeugservice CO<sub>2</sub>-Emissionen Rückerstattung

Ungespeicherte Ansicht <sup>2</sup>

Autorisierungszeit	Absatz	Warenart	Authorisiersbetrag Brutto	Serviceland	Kilometerstand	Kundennummer	Nummer des Abrechnungsobjekts (PAN, Karte, Box)	Kostenstelle 1	Kostenstelle 2	Stationsnummer	Stationsname
18.02.2023 - 09:42	0		61,21 EUR	DE	0	0000820463	007043100105193988			SS0071608	AVANTI Station
19.02.2023 - 20:38	0		71,78 EUR	DE	0	0000820463	007043100105193981			SS0081409	TP24Automat

1 - 2 Zeilen von 2 werden angezeigt

< **1** > Gehe zu  Reihen pro Seite: 15

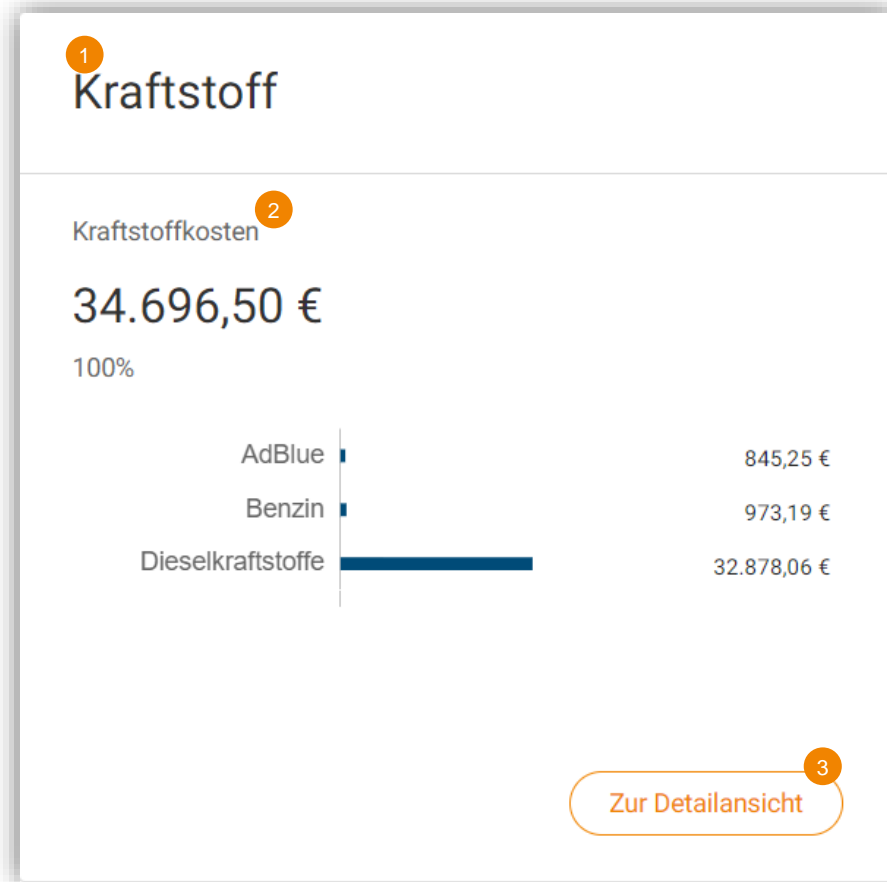
1. Erhalten Sie Einblicke in Ihre Autorisierungen der letzten 14 Tage

2. Individualisieren Sie die sichtbaren Datenelemente und deren Position

# Kraftstoffkosten

# DKV Analytics | Kraftstoffkosten

## Kraftstoffkosten



1. Gehen Sie zum DKV Analytics Dashboard und scrollen Sie nach unten zum Kraftstoff-Widget
2. Verschaffen Sie sich einen Überblick über Ihre abgerechneten Treibstoffkosten
3. Klicken Sie auf "Zur Detailansicht", um einen detaillierten Bericht zu erhalten.

# DKV Analytics | Kraftstoffkosten

## Kraftstoffkosten Detaillierte Berichte

Ausführlicher Bericht: Kraftstoff 01.07.2022 – 06.09.2022

Gesamtkosten **Kraftstoff** Maut Elektromobilität Fahrzeugservice CO<sub>2</sub>-Emissionen Rückerstattung

Filter 2 3 Ungespeicherte Ansicht

Nummer des Abrechnungsobjekts (PAN, Karte, Box)	Transaktionszeit	Rechnungsstatus	Abrechnungsdatum	Rechnungsnummer	Materialgruppe	Warenart	Gesamtwert brutto (Rechnungswährung)
00000	01.07.2022 - 10:11	Abgerechnet	15.07.2022	22/624521418/008	AdBlue	AdBlue (lose Ware)	25,48 €
00000	01.07.2022 - 10:11	Abgerechnet	15.07.2022	22/624521418/008	Dieselmotorkraftstoffe	Diesel	670,37 €
00000	01.07.2022 - 10:22	Abgerechnet	15.07.2022	22/624521418/008	Dieselmotorkraftstoffe	Diesel	99,82 €
00000	01.07.2022 - 12:14	Abgerechnet	15.07.2022	22/624521418/008	Dieselmotorkraftstoffe	Diesel	1.216,24 €
00000	01.07.2022 - 15:31	Abgerechnet	15.07.2022	22/624521418/008	Dieselmotorkraftstoffe	Diesel	899,62 €
00000	01.07.2022 - 15:43	Abgerechnet	15.07.2022	22/624521418/008	Dieselmotorkraftstoffe	Diesel	77,32 €

1 - 15 Zeilen von 99 werden angezeigt 1 2 3 4 5 6 7 > Gehe zu 1 Reihen pro Seite: 15

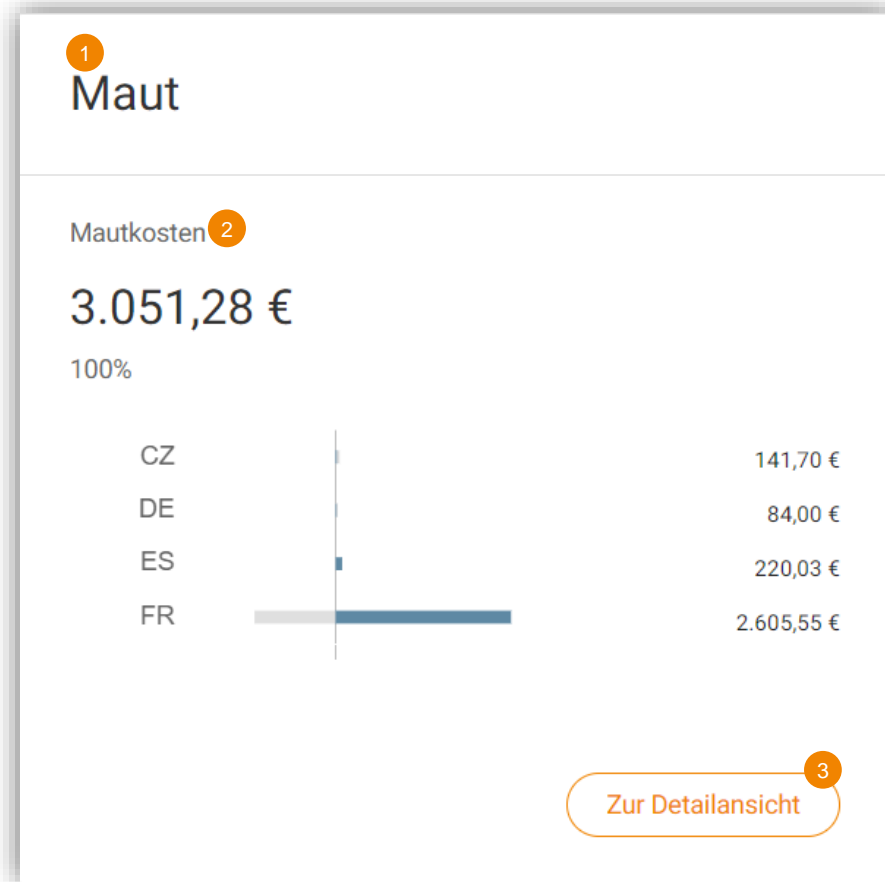
99 Zeilen 4 Exportieren 1 34.696,50 € Gesamtwert brutto

1. Verschaffen Sie sich den Überblick über Ihre gesamten Kraftstoffkosten
2. Filtern Sie relevante Datenelemente (Tankstellen, Kraftstoffart, Serviceland usw.)
3. Individualisieren Sie die sichtbaren Datenelemente und deren Position
4. Exportieren Sie die Daten als csv oder Excel mit Ihrer individuellen Konfiguration und Filterung

# Mautkosten

# DKV Analytics | Mautkosten

## Mautkosten Übersicht



1. Gehen Sie zum DKV Analytics Dashboard und scrollen Sie zum Maut-Widget, um einen Überblick über die Mautkosten in verschiedenen Ländern zu erhalten
2. Verschaffen Sie sich einen Überblick über Ihre gesamten Bruttomautkosten für verschiedene Länder
3. Klicken Sie auf "Zur Detailansicht" für einen detaillierten Bericht

# DKV Analytics | Mautkosten

## Mautkosten Detaillierte Berichte

Dashboard | DKV Analytics | Detaillierte Berichte

Ausführlicher Bericht: Maut 01.11.2022 – 31.01.2023

Gesamtkosten Authorisieren Kraftstoff **Maut** Elektromobilität Fahrzeugservice CO<sub>2</sub>-Emissionen Rückerstattung

Filter 2 Transaktionen Passages Unsaved view 3

Transaktionszeit	Passages	Rechnungsstatus	Abrechnungsdatum	Rechnungsnummer	Kostengruppe	Produktgruppe	Warenart	Warencode	Gesamtwert netto	Gesamtwert brutto	Gesamtwert netto
24.11.2022 - 17:46	Öffnen >	● Abgerechnet	30.11.2022	22/626742447/004	Mautkosten	Mauten	DKV Box - Maut ES	WA5J03	5,84 EUR	7,07 EUR	7,07 EUR
24.11.2022 - 18:06	Öffnen >	● Abgerechnet	30.11.2022	22/626742447/004	Mautkosten	Mauten	DKV Box - Maut ES	WA5J03	3,61 EUR	4,37 EUR	4,37 EUR
28.11.2022 - 12:48	Öffnen >	● Abgerechnet	15.12.2022	22/626930809/003	Mautkosten	Mauten	DKV Box - Maut ES	WA5J03	27,74 EUR	33,57 EUR	33,57 EUR
28.11.2022 - 13:28	Öffnen >	● Abgerechnet	15.12.2022	22/626930809/003	Mautkosten	Mauten	DKV Box - Maut ES	WA5J03	5,28 EUR	6,39 EUR	6,39 EUR
15.11.2022 - 00:00	Öffnen >	● Abgerechnet	15.12.2022	22/626930809/004	Mautkosten	Mauten	DKV Box - Abrechnung FR	WA5J01	224,98 EUR	269,98 EUR	269,98 EUR
30.11.2022 - 00:00	Öffnen >	● Abgerechnet	15.12.2022	22/626930809/004	Mautkosten	Mauten	DKV Box - Abrechnung FR	WA5J01	314,02 EUR	376,82 EUR	376,82 EUR
15.12.2022 - 00:00	Öffnen >	● Abgerechnet	15.01.2023	23/627531895/005	Mautkosten	Mauten	DKV Box - Abrechnung FR	WA5J01	348,61 EUR	418,33 EUR	418,33 EUR

16 - 30 Zeilen von 224 werden angezeigt 1 2 3 4 5 ... 15 > Gehe zu  Reihen pro Seite: 15

224 Zeilen Exportieren 4 1 19.735,16 EUR Gesamtwert brutto

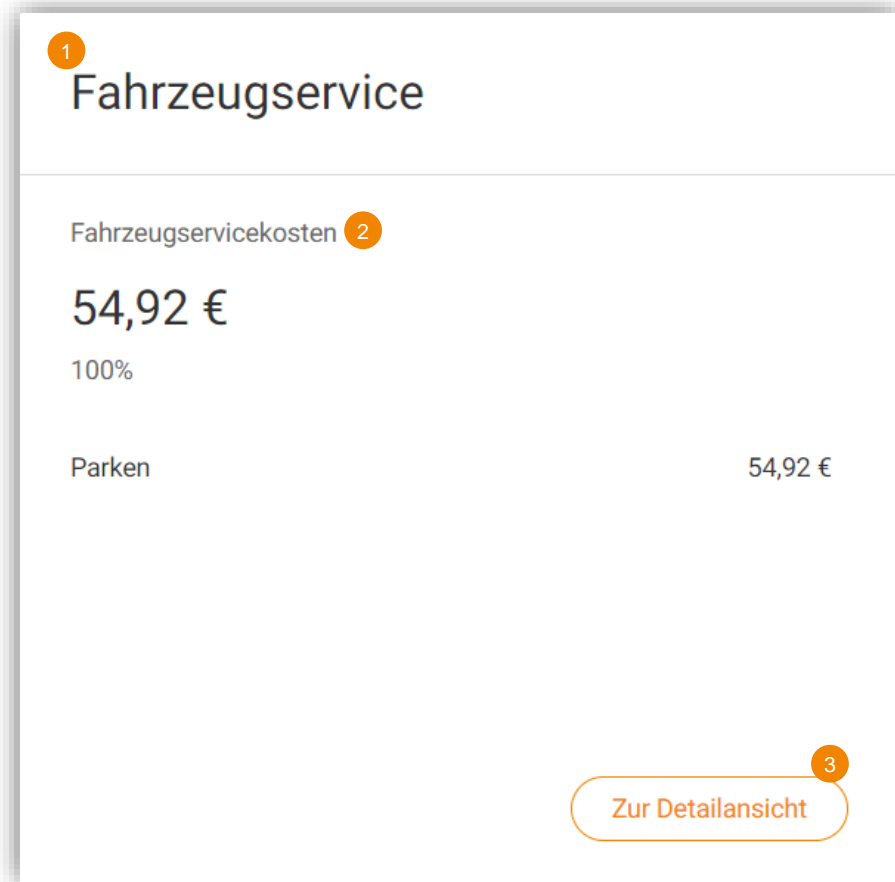
1. Erhalten Sie einen Überblick über Ihre gesamten Mautkosten auf einen Blick
2. Filtern Sie relevante Datenelemente (z. B. Serviceland, Gesamtbrutto)
3. Individualisieren Sie die sichtbaren Datenelemente und deren Position
4. Exportieren Sie die Daten als csv oder Excel -Datei mit Ihrer individuellen Konfiguration und Filterung



# Fahrzeugservicekosten

# DKV Analytics | Fahrzeugservicekosten

## Fahrzeugservice Kostenübersicht



1. Gehen Sie zum DKV Analytics Dashboard und scrollen Sie nach unten zum Widget Fahrzeugservice
2. Verschaffen Sie sich einen Überblick über Ihre verschiedenen Fahrzeugservicekosten und die gesamten Bruttokosten
3. Klicken Sie auf "Zur Detailansicht" für einen detaillierten Bericht

# DKV Analytics | Fahrzeugservice

## Fahrzeugservice Detaillierte Berichte

Dashboard | DKV Analytics | Detaillierte Berichte

### Ausführlicher Bericht: Fahrzeugservice

01.11.2022 – 31.01.2023

Gesamtkosten | Authorisieren | Kraftstoff | Maut | Elektromobilität | **Fahrzeugservice** | CO<sub>2</sub>-Emissionen | Rückerstattung

Filter Unsaved view

Transaktionszeit	Rechnungsstatus	Abrechnungsdatum	Rechnungsnummer	Kostengruppe	Produktgruppe	Warenart	Warencode	Gesamtwert netto	Gesamtwert brutto	Gesamt
16.12.2022 - 18:47	Abgerechnet	31.12.2022	22/627287186/002	Fahrzeugservices	Fahrzeugzubehör	Zubehör	WA0080	13,19 EUR	15,70 EUR	15,70
19.12.2022 - 15:08	Abgerechnet	31.12.2022	22/627287186/002	Fahrzeugservices	Fahrzeugzubehör	Zubehör	WA0080	3,46 EUR	4,12 EUR	4,12
19.12.2022 - 15:08	Abgerechnet	31.12.2022	22/627287186/002	Fahrzeugservices	Fahrzeugwäsche und Reinigung	Reinigungsservice (PKW)	WA0078	15,85 EUR	18,86 EUR	18,86
23.01.2023 - 17:07	Abgerechnet	31.01.2023	23/627786619/002	Fahrzeugservices	Fahrzeugwäsche und Reinigung	Reinigungsservice (PKW)	WA0078	15,85 EUR	18,86 EUR	18,86
24.01.2023 - 14:42	Abgerechnet	31.01.2023	23/627786619/002	Fahrzeugservices	Fahrzeugzubehör	Zubehör	WA0080	13,27 EUR	15,79 EUR	15,79
24.01.2023 - 13:19	Abgerechnet	31.01.2023	23/627786619/004	Fahrzeugservices	Parken	Parkservice	WA0088	2,13 EUR	2,58 EUR	2,58
28.01.2023 - 07:40	Abgerechnet	31.01.2023	23/627786619/004	Fahrzeugservices	Parken	Parkservice	WA0088	21,17 EUR	25,62 EUR	25,62

1 - 15 Zeilen von 30 werden angezeigt

30 Zeilen Exportieren

785,05 EUR Gesamtwert brutto

1. Verschaffen Sie sich auf einen Blick einen Überblick über Ihre gesamten Fahrzeug-Servicekosten

2. Filtern Sie relevante Datenelemente (z. B. Produkt- und Rechnungsstatus)

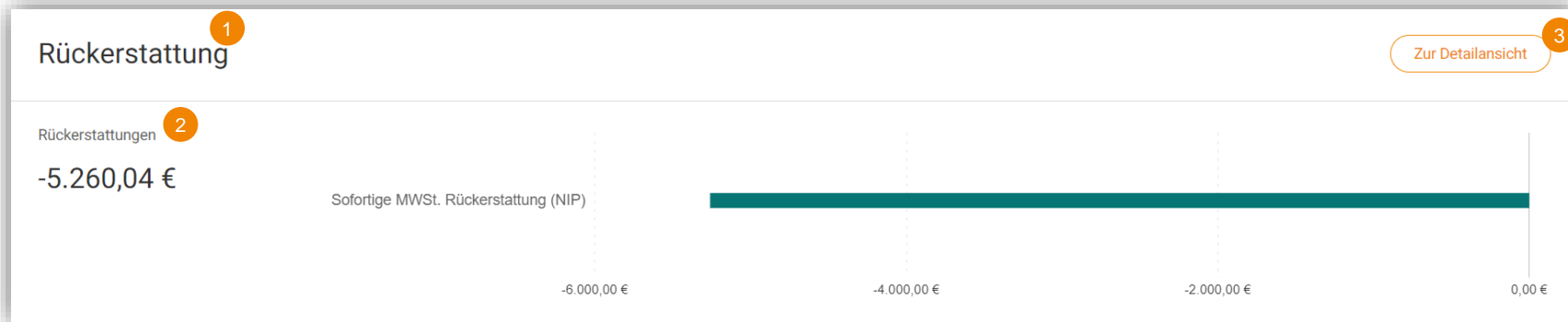
3. Individualisieren Sie die sichtbaren Datenelemente und deren Position

4. Exportieren Sie die Daten als csv oder Excel -Datei mit Ihrer individuellen Konfiguration und Filterung

Rückerstattung

# DKV Analytics | Rückerstattung

## Rückerstattung



1. Gehen Sie zum DKV Analytics Dashboard und scrollen Sie nach unten zum Rücksersttungs-Widget
2. Verschaffen Sie sich einen Überblick über Ihre gesamten Brutto-Rückerstattungen
3. Klicken Sie auf "Zur Detailansicht" für einen detaillierten Bericht

# DKV Analytics | Rückerstattung

## Rückerstattung Detaillierte Berichte

Dashboard | DKV Analytics | Detaillierte Berichte

Ausführlicher Bericht: Rückerstattung 01.11.2022 – 31.01.2023

Gesamtkosten | Autorisieren | Kraftstoff | Maut | Elektromobilität | Fahrzeugservice | CO<sub>2</sub>-Emissionen | **Rückerstattung**

Filter Unsaved view

Transaktionszeit	Rechnungsstatus	Abrechnungsdatum	Rechnungsnummer	Kostengruppe	Produktgruppe	Warenart	Warencode	Gesamtwert netto	Gesamtwert brutto	Gesamtwert brutto (Rechnung)
22.11.2022 - 12:49	Abgerechnet	30.11.2022	22/626742447/004	Mautkosten	Mauten	DKV Box - Maut ES	WA5J03	19,69 EUR	23,83 EUR	23,83 EUR
22.11.2022 - 14:08	Abgerechnet	30.11.2022	22/626742447/004	Mautkosten	Mauten	DKV Box - Maut ES	WA5J03	3,52 EUR	4,26 EUR	4,26 EUR
23.11.2022 - 07:39	Abgerechnet	30.11.2022	22/626742447/004	Mautkosten	Mauten	DKV Box - Maut ES	WA5J03	9,81 EUR	11,87 EUR	11,87 EUR
09.11.2022 - 17:21	Abgerechnet	15.11.2022	22/626514792/003	Mautkosten	Mauten	DKV Box - Maut ES	WA5J03	5,67 EUR	6,86 EUR	6,86 EUR
09.11.2022 - 17:56	Abgerechnet	15.11.2022	22/626514792/003	Mautkosten	Mauten	DKV Box - Maut ES	WA5J03	4,72 EUR	5,71 EUR	5,71 EUR
09.11.2022 - 18:04	Abgerechnet	15.11.2022	22/626514792/003	Mautkosten	Mauten	DKV Box - Maut ES	WA5J03	4,72 EUR	5,71 EUR	5,71 EUR
10.11.2022 - 12:59	Abgerechnet	15.11.2022	22/626514792/003	Mautkosten	Mauten	DKV Box - Maut ES	WA5J03	6,33 EUR	7,66 EUR	7,66 EUR

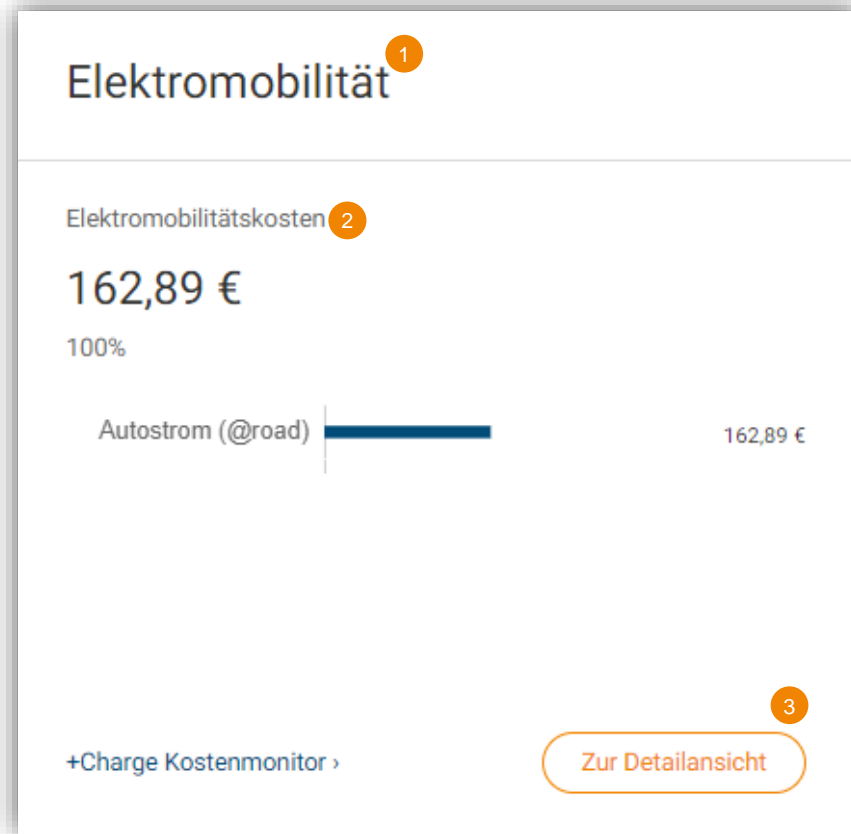
1 - 15 Zeilen von 474 werden angezeigt

474 Zeilen Exportieren -15.703,85 EUR Rückerstattung

1. Erhalten Sie einen Überblick über Ihre gesamten Erstattungskosten auf einen Blick
2. Filtern Sie relevante Datenelemente (z. B. Gesamtbrutto, Mehrwertsteurrückerstattungsbetrag)
3. Individualisieren Sie die sichtbaren Datenelemente und deren Position
4. Exportieren Sie die Daten als csv oder Excel -Datei mit Ihrer individuellen Konfiguration und Filterung

# Elektromobilitätskosten

## Elektromobilität



1. Gehen Sie zum DKV Analytics Dashboard und scrollen Sie nach unten zum eMobility Widget
2. Verschaffen Sie sich einen Überblick über Ihre gesamten Bruttokosten für Electromobilität
3. Klicken Sie auf „Zur Detailansicht“ für einen detaillierten Bericht



# DKV Analytics | Elektromobilitätskosten

## Elektromobilität Detaillierte Berichte

Dashboard | DKV Analytics | Detaillierte Berichte

Ausführlicher Bericht: Elektromobilität 01.11.2022 – 31.01.2023

Gesamtkosten | Authorisieren | Kraftstoff | Maut | **Elektromobilität** | Fahrzeugservice | CO<sub>2</sub>-Emissionen | Rückerstattung

**Hinweis:** Derzeit können Sie hier nur @Road-Transaktionen einsehen. Wenn Sie an @Work und @Home-Transaktionen interessiert sind, können Sie diese auf der Seite +Charge Expenses monitor einsehen. +Charge Kostenmonitor >

Filter Ansicht ändern

Transaktionszeit	Ladestartzeit	Ladeendzeit	Dauer	Energiemenge	ServiceLand	Kostengruppe	Produktgruppe	Warenart	Warencode	Rechnungssta
13.12.2022 - 08:01	13.12.2022 - 07:43	13.12.2022 - 08:01	17Min 56Sek	1.00000	DEU	Elektromobilität	Autostrom (@road)	Autostrom – pauschale Gebühr DC	WA0962	Abgerechn
13.12.2022 - 08:01		13.12.2022 - 08:01	17Min 56Sek	17.93300	DEU	Elektromobilität	Autostrom (@road)	Autostrom nach Ladezeit DC	WA0966	Abgerechn
13.12.2022 - 08:29	13.12.2022 - 08:11	13.12.2022 - 08:29	17Min 28Sek	1.00000	DEU	Elektromobilität	Autostrom (@road)	Autostrom – pauschale Gebühr DC	WA0962	Abgerechn
13.12.2022 - 08:29	13.12.2022 - 08:11	13.12.2022 - 08:29	17Min 28Sek	33.92000	DEU	Elektromobilität	Autostrom (@road)	Autostrom nach Energiemenge (kW/h) DC	WA0964	Abgerechn
13.12.2022 - 08:29	13.12.2022 - 08:11	13.12.2022 - 08:29	17Min 28Sek	17.46700	DEU	Elektromobilität	Autostrom (@road)	Autostrom nach Ladezeit DC	WA0966	Abgerechn

1 - 8 Zeilen von 8 werden angezeigt 1 Gehe zu Reihen pro Seite: 15

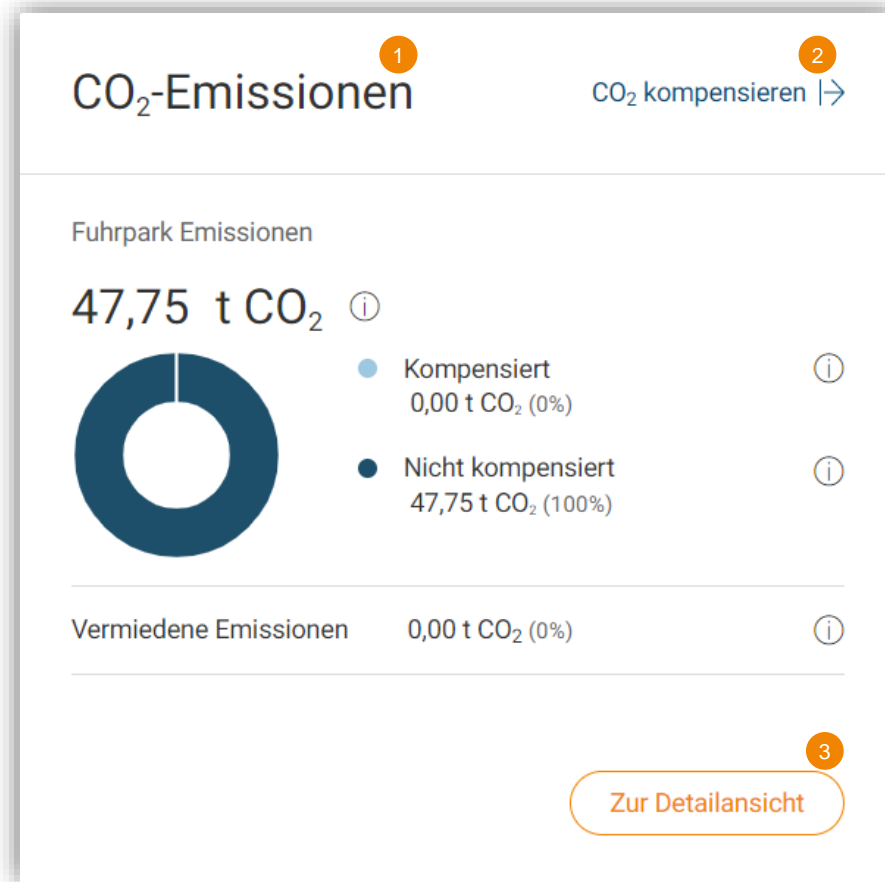
8 Zeilen Exportieren 162,89 EUR Gesamtwert brutto

1. Erhalten Sie einen Überblick über Ihre gesamten Elektromobilität auf einen Blick
2. Filtern Sie relevante Datenelemente
3. Individualisieren Sie die sichtbaren Datenelemente und deren Position
4. Exportieren Sie die Daten als csv oder Excel -Datei mit Ihrer individuellen Konfiguration und Filterung

# CO<sub>2</sub> Kompensation

# DKV Analytics | CO<sub>2</sub> Kompensation

## CO<sub>2</sub> Emissionen Übersicht



1. Gehen Sie zum DKV Analytics Dashboard und scrollen Sie zum CO<sub>2</sub>-Widget, um einen Überblick über Ihre CO<sub>2</sub>-Emissionen zu erhalten.
2. Klicken Sie auf "CO<sub>2</sub> kompensieren" für Kompensationsmöglichkeiten
3. Klicken Sie auf "Zur Detailansicht" für einen detaillierten Bericht

# DKV Analytics | CO<sub>2</sub> Kompensation

## CO<sub>2</sub> Detaillierte Berichte

Ausführlicher Bericht: CO<sub>2</sub>-Emissionen 01.07.2022 – 06.09.2022

Gesamtkosten Kraftstoff Maut Elektromobilität Fahrzeugservice **CO<sub>2</sub>-Emissionen** Rückerstattung

Filter Unsaved view

Nummer des Abrechnungsobjekts (PAN, Karte, Box)	KFZ-Kennzeichen	Kundennummer	Transaktionszeit	Rechnungsstatus	Abrechnungsdatum	Rechnungsnummer	Materialgruppe	Warenart	Warencode	Absatz
00000	DKV-Test	0123456789	01.07.2022 - 10:11	Abgerechnet	15.07.2022	22/624521418/008	AdBlue	AdBlue (lose Ware)	WA0016	30,00
00000	DKV-Test	0123456789	01.07.2022 - 10:11	Abgerechnet	15.07.2022	22/624521418/008	Diesekraftstoffe	Diesel	WA0009	338,73
00000	DKV-Test	0123456789	01.07.2022 - 10:22	Abgerechnet	15.07.2022	22/624521418/008	Diesekraftstoffe	Diesel	WA0009	51,64
00000	DKV-Test	0123456789	01.07.2022 - 12:14	Abgerechnet	15.07.2022	22/624521418/008	Diesekraftstoffe	Diesel	WA0009	629,19
00000	DKV-Test	0123456789	01.07.2022 - 15:31	Abgerechnet	15.07.2022	22/624521418/008	Diesekraftstoffe	Diesel	WA0009	465,39
00000	DKV-Test	0123456789	01.07.2022 - 15:43	Abgerechnet	15.07.2022	22/624521418/008	Diesekraftstoffe	Diesel	WA0009	40,00

1 - 15 Zeilen von 142 werden angezeigt

142 Zeilen Exportieren

1 2 3 4 5 ... 10 > Gehe zu Reihen pro Seite: 15

47,75 t CO<sub>2</sub>-Emissionen

1. Erhalten Sie einen Überblick über Ihre gesamten CO<sub>2</sub>-Emissionen auf einen Blick

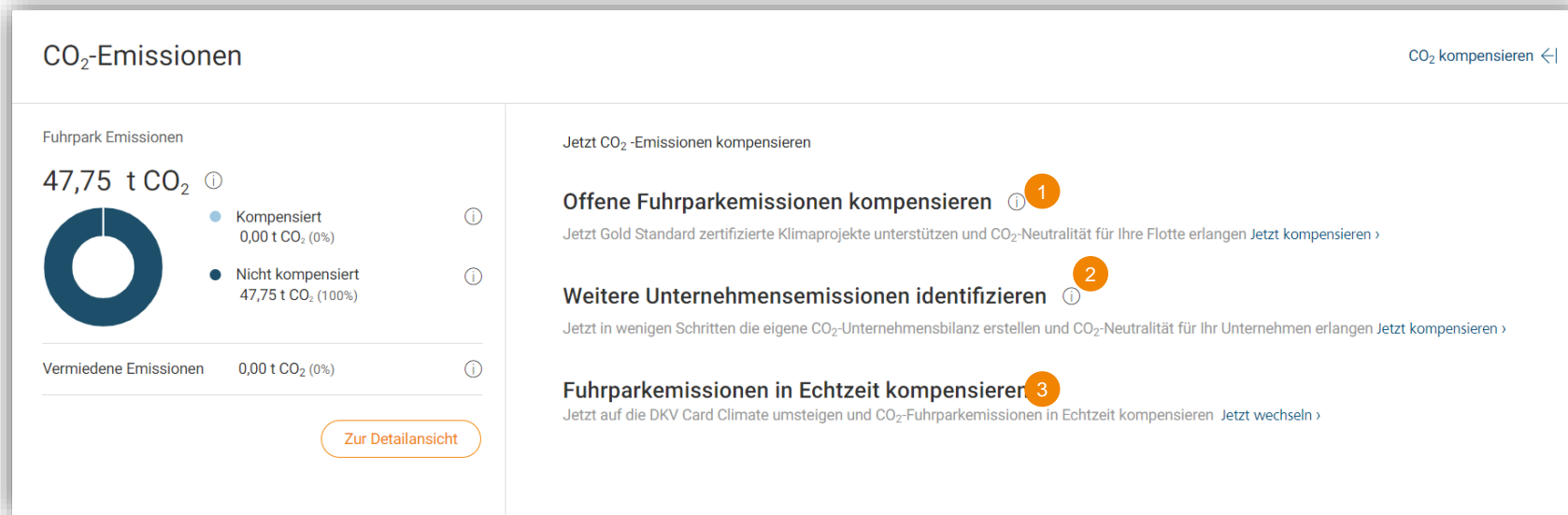
2. Filtern Sie relevante Datenelemente (z.B. CO<sub>2</sub> kompensiert, Nummernschild)

3. Individualisieren Sie die sichtbaren Datenelemente und deren Position

4. Exportieren Sie die Daten als csv oder Excel-Datei mit Ihrer individuellen Konfiguration und Filterung

# DKV Analytics | CO<sub>2</sub> Kompensation

## CO<sub>2</sub> Emissionen



Wenn das Widget erweitert wird:

Sie haben die Wahl zwischen:


1. Kompensation der Emissionen der offenen Flotte (für den ausgewählten Zeitraum)
2. Identifizieren & kompensieren Sie weitere Emissionen Ihres Unternehmens
3. Wechseln Sie zur DKV Card Klima und kompensieren Sie in Echtzeit

# DKV Analytics | CO<sub>2</sub> Kompensation

## myclimate compensation notification

### On the way to your CO<sub>2</sub> compensation ✕

After we have transferred your emissions data to our partner MyClimate, you can start your compensation on the MyClimate website. If you close this window, it can take up to 48 hours before you can submit your request again.

✓ Your data has been successfully transferred to MyClimate  **myclimate**  
shape our future

**1**  
Compensate now

1. Klicken Sie auf den Button "Jetzt kompensieren", um auf die myclimate-Website zu gelangen, wo Ihre Daten weitergeleitet werden, um die Kompensation abzuschließen.

# DKV Analytics | myclimate Kompensation

---



- » myclimate ist ein verlässlicher Partner der DKV für wirksamen Klimaschutz, global und lokal.
- » Gemeinsam mit Partnern aus der Wirtschaft und Privatpersonen will myclimate durch Beratung und Bildungsprogramme sowie eigene Projekte die Zukunft der Welt gestalten.
- » Sie tut dies marktorientiert und kundenorientiert als Non-Profit-Organisation.

# DKV Analytics | CO<sub>2</sub> Kompensation

## myclimate Kompensation

1

myclimate **DKV**

Calculate Offset Pay

Your contribution  
Donation for the offsetting of 0.140 t CO<sub>2</sub>  
0.140 tonnes CO<sub>2</sub>

Amount invoiced: EUR 1.00 (1 line item) [Back to compensation list](#)

**Your billing information** 2

Email \*

I use a company address

Title \*

Neutral address  
 Ms.  
 Mr.

First name \*

Last name \*

Street \*

ZIP-Code \*

City \*

Country  
Germany

Telephone

3

CONTINUE TO PAYMENT

\* Fields marked with a star are required.  
With your order you agree to our [GTC](#).

### Support international projects and sustainable development worldwide:



Offset your emissions in carbon offset projects in developing and newly industrialising countries. ⓘ

EUR 417.00

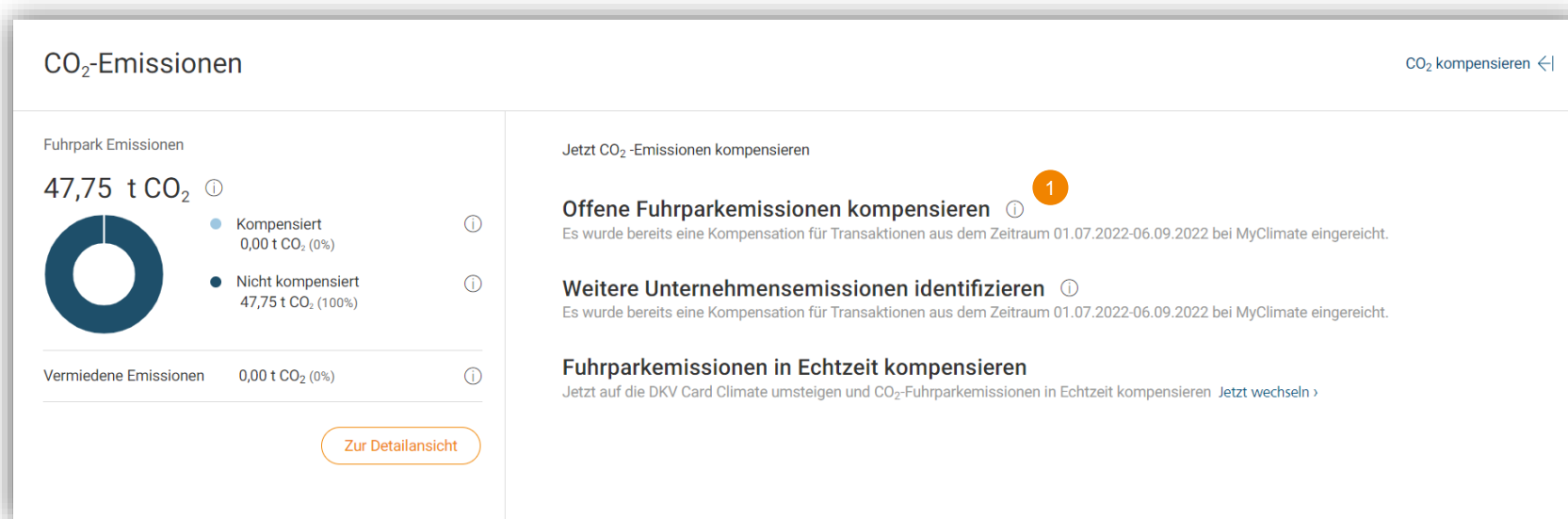
ADD TO CART

1. Ihre offenen Emissionen bei der DKV werden auf myclimate übertragen
2. Geben Sie Ihre Rechnungsdaten ein und bezahlen Sie den zu kompensierenden Betrag
3. Nach erfolgter Zahlung werden die kompensierten CO<sub>2</sub>-Emissionen an die DKV übermittelt (dies dauert einige Tage)



# DKV Analytics | CO<sub>2</sub> Post Kompensation

## CO<sub>2</sub> Post Kompensation



1. Danach ist Ihre Transaktion in Bearbeitung und Sie können keine weiteren Kompensierungsanträge mehr stellen, bis die Bestätigung von myclimate für die erfolgreiche Entschädigung an die DKV zurückkommt



Thank you.

YOU DRIVE, WE CARE.