



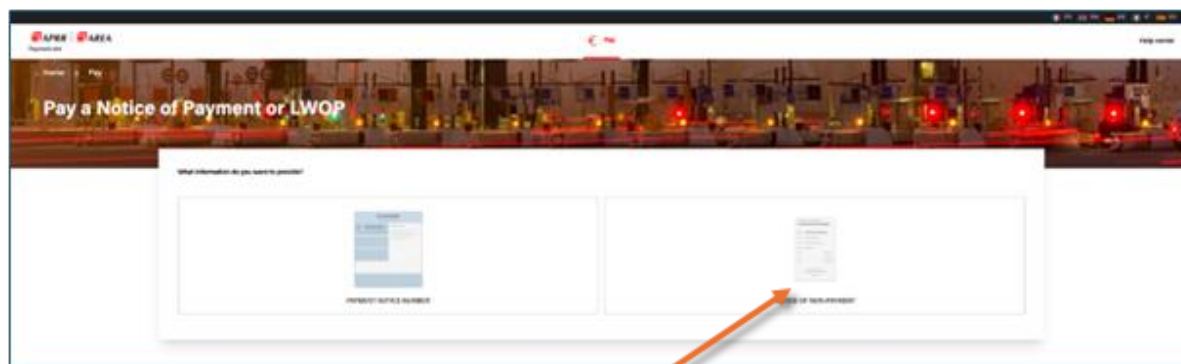
Jak opłacić swój bilet CNP lub wezwanie do zapłaty w AREA/APPR:

Wejść na stronę internetową <https://reglementpeage.aprr.fr/en/>

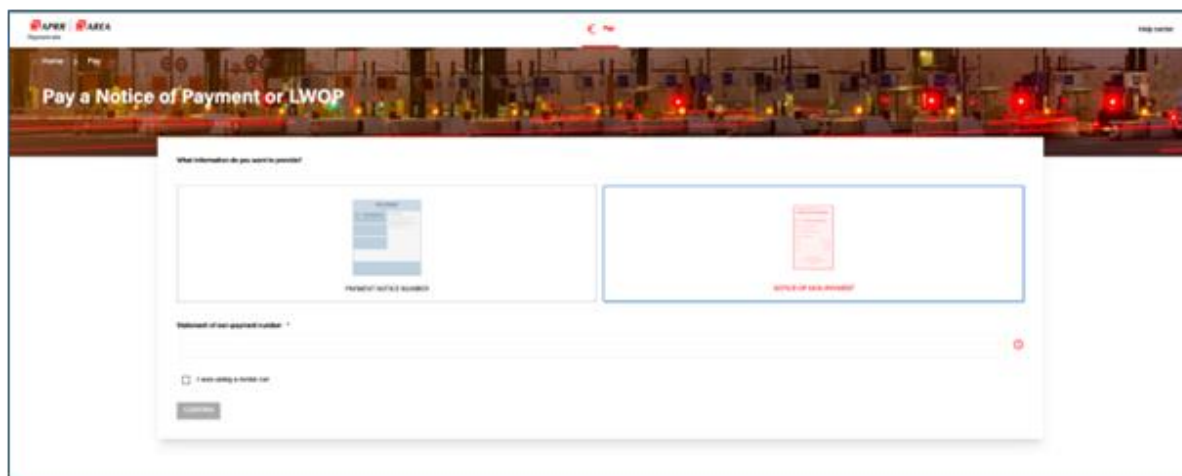


Kliknąć pozycję „pay” (zapłacić).

W przypadku CNP:



Kliknąć pozycję po prawej stronie „notice of non-payment” (stwierdzenie braku płatności).

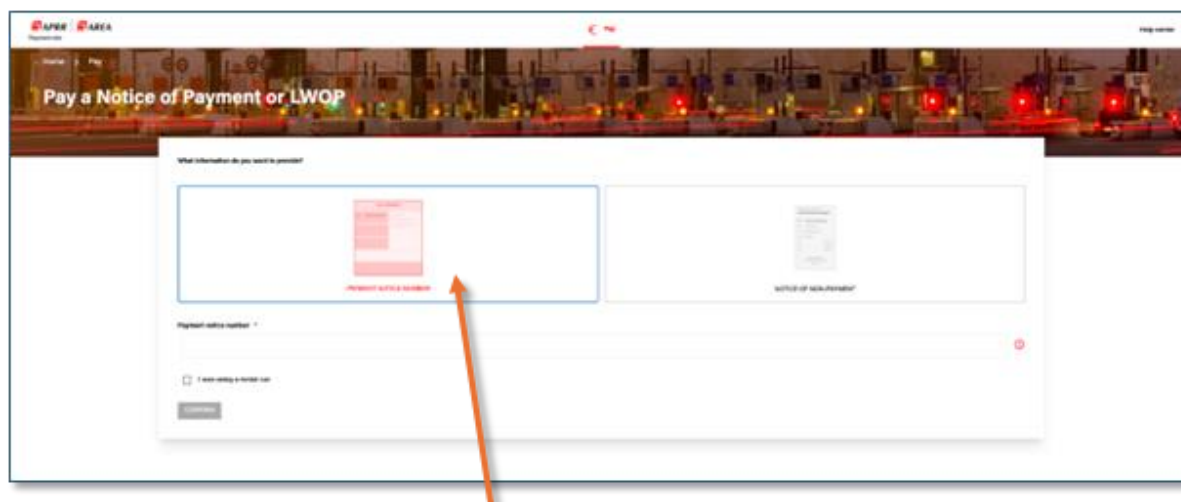


Wprowadzić numer podany na bilecie CNP i potwierdzić.

Na następnej stronie zostanie wyświetlona trasa.

Wystarczy podać dane bankowe i przejść do płatności.

W przypadku wezwania do zapłaty:



Kliknąć pozycję po lewej stronie „payment notice number” (numer wezwania do zapłaty).

Wprowadzić numer podany na wezwaniu do zapłaty i potwierdzić.

Na następnej stronie zostanie wyświetlona trasa.

Wystarczy podać dane bankowe i przejść do płatności.