






## Categorie di veicoli "Gestore del pedaggio francese Atlandes"

Tipo di veicolo	Categoria	Caratteristiche	Mezzo
	1	Veicoli con rimorchio e... - altezza totale inferiore o uguale a 2 m <u>e</u> - peso a pieno carico inferiore o uguale a 3,5 t	<b>Liber-t BOX</b>
	2	Veicoli con rimorchio e... - altezza totale superiore a 2 m e inferiore a 3 m <u>e</u> - peso a pieno carico inferiore o uguale a 3,5 t	<b>Liber-t BOX</b>
	A, B	Veicoli a partire da 2 assi e - altezza totale superiore a 3 m <u>oppure</u> - peso a pieno carico superiore a 3,5 t	<b>DKV BOX</b>
	C	Veicoli a partire da 4 assi con rimorchio	<b>DKV BOX</b>
	5	Motocicli Sidecar Trike (moto a tre ruote)	<b>Liber-t BOX</b>

Il peso a pieno carico (PTAAC) è in genere indicato sulla carta di circolazione del veicolo, nel campo F2.