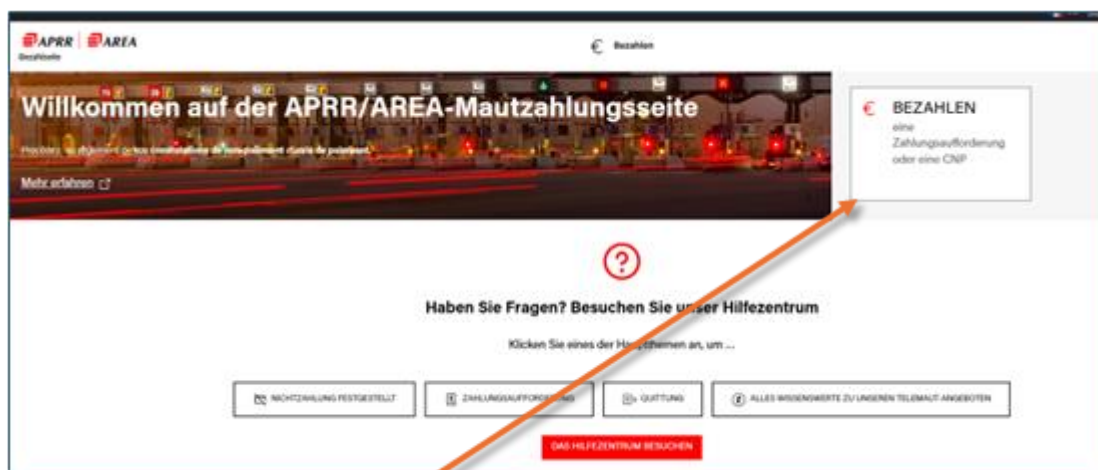


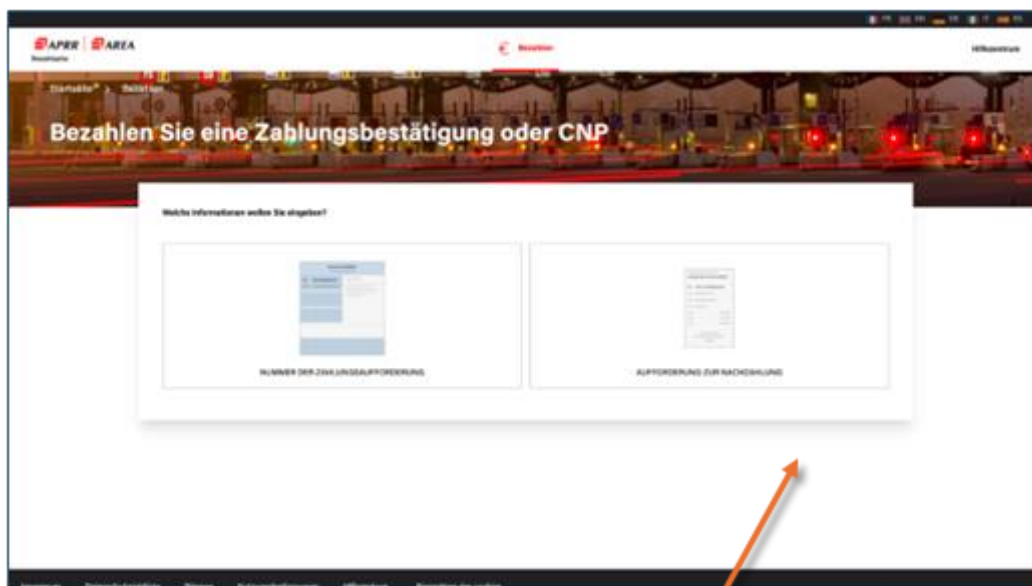
Wie Sie Ihr CNP-Ticket oder Ihre Zahlungsaufforderung bei AREA/APRR begleichen:

Rufen Sie die Website auf: <https://reglementpage.aprr.fr/de/>

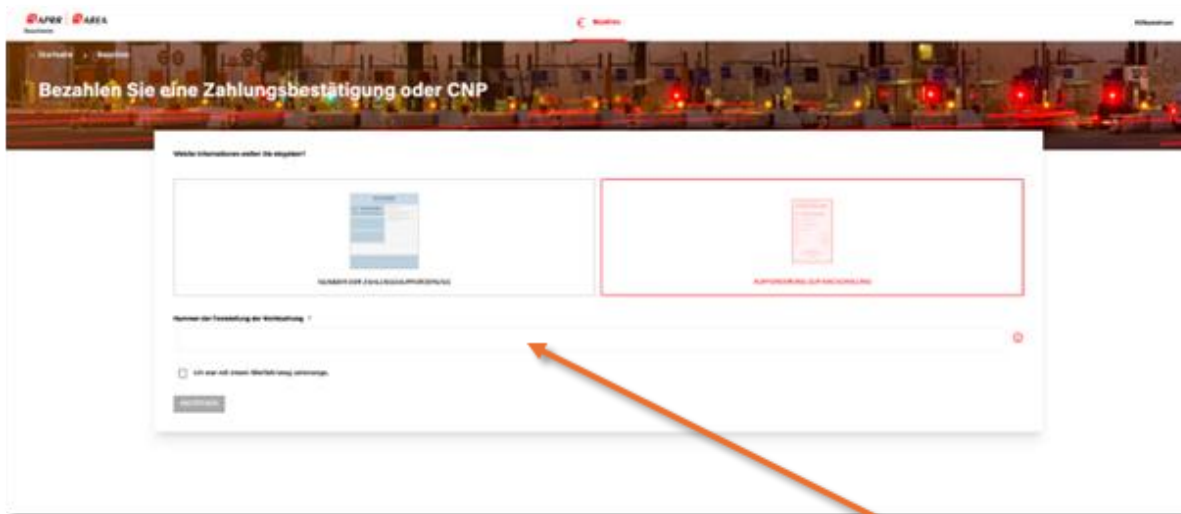


Klicken Sie auf „Bezahlen“.

Für die CNP (Nachzahlung):



Klicken Sie rechts auf "Aufforderung zur Nachzahlung".



Geben Sie die auf dem CNP-Ticket angegebene Nummer ein und bestätigen Sie.

Auf der nächsten Seite wird die Strecke angezeigt.

Anschließend müssen Sie nur noch Ihre Bankdaten eingeben und die Zahlung durchführen.

Für die Zahlungsaufforderung:



Klicken Sie links auf „Nummer der Zahlungsaufforderung“.

Geben Sie die auf der Zahlungsaufforderung angegebene Nummer ein und bestätigen Sie.

Auf der nächsten Seite wird die Strecke angezeigt.

Anschließend müssen Sie nur noch Ihre Bankdaten eingeben und die Zahlung durchführen.